



BORNE 064

Fonte d'aluminium | 1200 mm

Spécifications

Borne carrée en fonte d'aluminium présentant une tête à terminaison plane.

Montage

Modèle amovible équipé de la Technologie 3p

En option : modèle à encastrer dans le béton

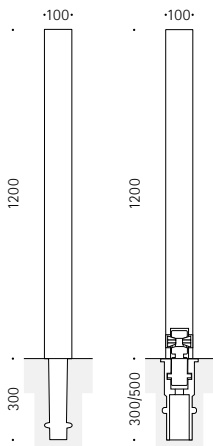
Finition

· Revêtement par poudre en coloris RAL standard ou DB 703



Remarque

La rosace de sol fait partie intégrante de la livraison (Technologie 3p).

Recouvrir complètement la douille à encastrer. Matériau : acier ST37 galvanisé à chaud et revêtement par poudre dans la même couleur que la borne.



	Montage fixe	Technologie 3p
Borne 064	064.001	064.020



BORNE 071

Fonte d'aluminium | 937 mm

Spécifications

Borne carrée en fonte d'aluminium avec coins arrondis, large évidement annulaire dans la zone supérieure et tête à terminaison plane.

Montage

Modèle amovible équipé de la Technologie 3p

En option : modèle à encastrer dans le béton

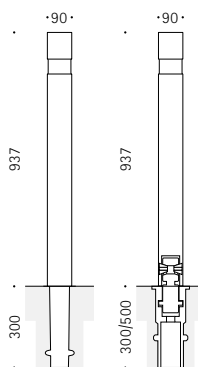
Finition

· Revêtement par poudre en coloris RAL standard ou DB 703

Remarque

La rosace de sol fait partie intégrante de la livraison (Technologie 3p).

Recouvrir complètement la douille à encastrer. Matériau : acier ST37 galvanisé à chaud et revêtement par poudre dans la même couleur que la borne.



	Montage fixe	Technologie 3p
Borne 071	071.001	071.020

