



BORNE 023

Fonte d'aluminium | 910 mm

Spécifications

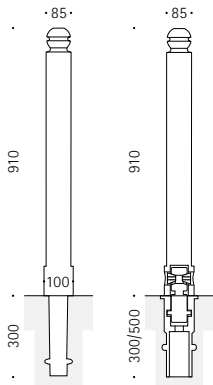
Borne cylindrique en fonte d'aluminium avec terminaison supérieure en forme de boule divisée par une entaille horizontale.

Montage


Modèle amovible équipé de la Technologie 3p
En option : modèle à encastrer dans le béton

Finition

Revêtement par poudre en coloris RAL standard ou DB 703



	Montage fixe	Technologie 3p	3p-Haute
Borne 023	023.001	023.020	023.030



BORNE 007

Fonte d'aluminium | 905 mm

Spécifications

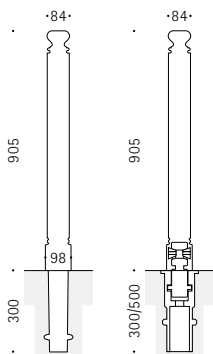
Borne cylindrique et lisse en fonte d'aluminium avec une rainure continue et une boule aplatie comme tête.

Montage

Modèle amovible équipé de la Technologie 3p
En option : modèle à encastrer dans le béton

Finition

Revêtement par poudre en coloris RAL standard ou DB 703



	Montage fixe	Technologie 3p	3p-Haute
Borne 007	007.001	007.020	007.030

