



## BORNE 014

- 014-1 | Fonte d'aluminium | 850 mm
- 014-2 | Fonte d'aluminium | 1000 mm
- 014-3 | Fonte d'aluminium | 1300 mm

### Spécifications

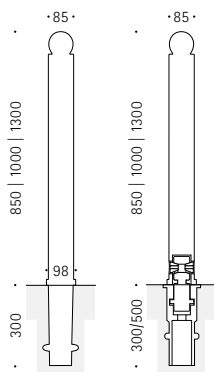
Borne cylindrique lisse en fonte d'aluminium avec une tête en forme de boule.

### Montage


Modèle amovible équipé de la Technologie 3p  
En option : modèle à encastrer dans le béton

### Finition

Revêtement par poudre en coloris RAL standard ou DB 703



		Montage fixe	Technologie 3p
<b>Borne 014-1</b>	850 mm	<b>014.001</b>	<b>014.020</b>
<b>Borne 014-2</b>	1000 mm	<b>014.001.100</b>	<b>014.020.100</b>
<b>Borne 014-3</b>	1300 mm	<b>014.001.130</b>	<b>014.020.130</b>



## BORNE 029

Fonte d'aluminium | 900 mm

### Spécifications

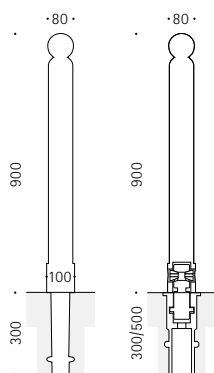
Borne cylindrique lisse en fonte d'aluminium avec terminaison supérieure en forme de boule.

### Montage

Modèle amovible équipé de la Technologie 3p  
En option : modèle à encastrer dans le béton

### Finition

Revêtement par poudre en coloris RAL standard ou DB 703



	Montage fixe	Technologie 3p
<b>Borne 029</b>	<b>029.001</b>	<b>029.020</b>

